



Instrucciones generales de uso

Cementación convencional de una corona de zirconia

(Prettau® Anterior®, Zirkonia Prettau®, Anatomic Coloured, ICE Zirkon Translúcido)

Instrumentos y materiales necesarios

 Arenado (óxido de aluminio: tamaño del grano 110 µm; 3.5 bar)

 Instrumento para eliminar el exceso de cemento

 Limpiadora de vapor

 Aire a presión, seco y sin aceite ISO/DIN 7494-2:2014-03

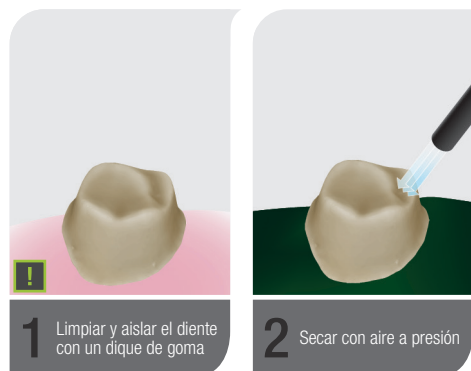
 Cemento de ionómero de vidrio


 * ¡ATENCIÓN! Por favor, ¡siga las indicaciones del fabricante del producto! Pueden existir diferencias por la simplificación de la descripción del proceso.


Pretratamiento/Limpieza de la corona de zirconia (Prettau® Anterior®, Zirkonia Prettau®, Anatomic Coloured, ICE Zirkon Translúcido)



Pretratamiento/Limpieza del diente preparado



 **Recomendación para preparar el diente:**
Limpiar y evitar contaminaciones con saliva.
En caso necesario, proteger la pulpa dentaria con hidróxido de calcio.

 * ¡ATENCIÓN!
Por favor, ¡siga las indicaciones del fabricante del producto! Pueden existir diferencias por la simplificación de la descripción del proceso.

Cementación de la corona

