



Instructions d'utilisation générales

Cimentation conventionnelle d'une couronne en zircone

(Prettau® Anterior®, Zircone Prettau®, Anatomic Coloured, ICE Zirkon Translucide)


Instruments et matériaux nécessaires

 Sablage (oxyde d'aluminium :
taille du grain 110 µm; 3,5 bar)

 Outil pour éliminer le ciment en excès

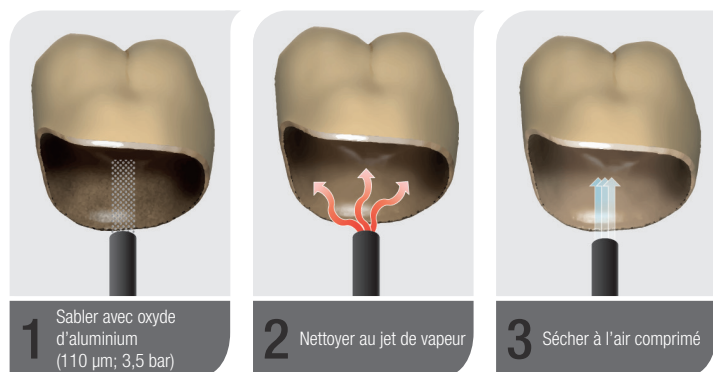
 Nettoyeur à jet de vapeur

 Air comprimé sec, sans huile
ISO/DIN 7494-2:2014-03

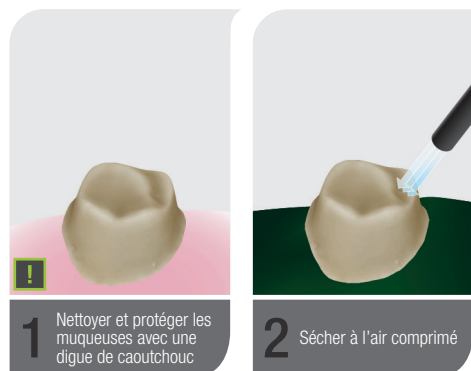
 Ciment de scellement à base
de verre ionomère

 * **ATTENTION !** Suivre les indications du fabricant ! Des différences sont possibles en raison d'une simplification dans la description du processus.

Traitement préalable/nettoyage de la couronne en zircone (Prettau® Anterior®, Zircone Prettau®, Anatomic Coloured, ICE Zirkon Translucide)



Traitement préalable/nettoyage de la dent préparée



 **Conseil pour la préparation de la dent :**
Nettoyer et éviter contaminations avec la salive.
Si nécessaire protéger la pulpe dentaire avec hydroxyde de calcium.

 * **ATTENTION !**
Suivre les indications du fabricant ! Des différences sont possibles en raison d'une simplification dans la description du processus.

Cimentation de la couronne

